


PLANEJAMENTO DO TRABALHO PEDAGÓGICO ESCOLA MUNICIPAL “FARID SALOMÃO”

PROFESSORA: MARISTELA / “2º ANO B” PERÍODO: MANHÃ De 02 À 06/08/2021


SEGUNDA-FEIRA 02/08/2021	TERÇA-FEIRA 03/08/2021	QUARTA-FEIRA 04/08/2021	QUINTA-FEIRA 05/08/2021	SEXTA-FEIRA 06/08/2021
A Baleia	A Natureza	A Estrelinha do Mar	A Bola	
<ul style="list-style-type: none"> • Aula pelo Zoom • Atividade 1- Calendário do mês de agosto de 2021. • Atividade 2- xerox/Produção de texto: Papai você é meu número 1. Nesta atividade, as crianças deverão escrever porque elas amam o papai... • Atividade 3: Confeção 	<ul style="list-style-type: none"> • Leitura do livro do dia; • Fazer o cabeçalho no caderno, pintar o calendário, e fazer uma lista de palavras com as sílabas: BA-BE-BI-BO-BU-BÃO. https://youtu.be/FhmB_c3w-KE (Vídeo família silábica do dia). • Livro Apis de Português: - Língua: Usos e reflexão: Parágrafo e pontuação, páginas 78 e 	<ul style="list-style-type: none"> • Leitura do livro do dia; • Fazer o cabeçalho no caderno, pintar o calendário, e fazer os números do 50 ao 100. • Livro Ler e Escrever Português: - Etapa 4/Atividade 4 A: Organização do livro: “Cantigas populares” e do evento de lançamento, páginas 22, responder no caderno. Nesta atividade, as crianças deverão consultar as atividades passadas e escrever no caderno uma lista de todas as 	<ul style="list-style-type: none"> • Leitura do livro do dia; • Fazer o cabeçalho no caderno, pintar o calendário, e fazer uma lista de palavras com as sílabas: CA-CE-CI-CO-CU-CÃO. https://youtu.be/PjUivmYt3fl (Vídeo família silábica do dia). • Atividade 1: - Treinado a Leitura: 1- Ler o poema que enviei e gravar um áudio ou vídeo de você lendo para finalizar colar a folha no caderno. 2- Ler a ficha de leitura: A Galinha Nanhá, e para finalizar colar no 	 <p>APROVEITE O DIA, PARA COLOCAR SUAS ATIVIDADES EM DIA, ENVIAR AS FOTOS, ESCOLHER A LEITURA DA SEMANA QUE VOCÊ MAIS GOSTOU E FAZER A FICHA LITERÁRIA.</p>

<p>de lembrança do dia dos pais;</p>	<p>79. Nesta atividade as crianças deverão ler o texto: O corvo e a raposa e a Casa de Damião, em seguida, devem ler e responder as questões. Observação: Os alunos que não conseguem ler os pais devem auxiliar na realização da tarefa.</p> <p>https://youtu.be/AjZ_q7EyjVg (Vídeo explicativo).</p> <ul style="list-style-type: none"> • Livro Aprender Sempre: - Aula 5: Exposição de regras e brincadeiras infantis. Nesta atividade as crianças deverão ler e responder as questões. • Correção das tarefas. 	<p>cantigas que foram trabalhadas no: Projeto Cantigas.</p> <ul style="list-style-type: none"> • Livro Apis de Matemática: <p>- Atividade: Sólidos Geométricos, páginas 60 e 61. Nesta atividade, os alunos deverão ver o vídeo explicativo, ler e responder as questões.</p> <p>https://youtu.be/_gEm11EDh5U(Vídeo explicativo).</p> <ul style="list-style-type: none"> • Correção das tarefas. 	<p>caderno.</p> <ul style="list-style-type: none"> • Livro Emai de Matemática: <p>- Atividade 6.3: Tabelas, páginas 40 e 41. Nesta atividade as crianças deverão assistir o vídeo explicativo e, em seguida, realizar a tarefa no livro.</p> <p>https://youtu.be/Kwt92IO6DPs (Vídeo explicativo).</p> <ul style="list-style-type: none"> • Correção das atividades. 	
--------------------------------------	---	--	---	--

CALENDARIO

2021

AGOSTO



DATAS COMEMORATIVAS DO MÊS



DOM	SEG	TER	QUA	QUI	SEX	SAB
1	2	3	4	5	6	7
8	9	10	11	12	13	14
15	16	17	18	19	20	21
22	23	24	25	26	27	28
29	30	31				

ESCOLA _____

NOME: _____

DATA: ____/____/____



QUE DESEJO ESTRANHO!

A BOLA

ISABEL CRISTINA SILVEIRA SOARES

QUE BOLA ENGRAÇADA
É REDONDA, REDONDINHA
MAS QUERIA SER QUADRADA
COMO O DADO DA CANDINHA!

AINDA NÃO CONHECIA O CAMPO
POIS NA CASA, MENINO NÃO TINHA
A POBRE COITADA NUM CANTO
NÃO SABIA SUA SERVENTIA!

QUAL NÃO FOI SUA SURPRESA
QUANDO PAULINHO APARECEU
A BOLA QUE ERA TRISTE
A VIDA LÁ FORA, CONHECEU!



- CIRCULE OS PARES DE RIMAS USANDO CORES DIFERENTES
PARA CADA PAR DE RIMA.


- NUMERE AS ESTROFES DO POEMA.



PAPAI,
VOCÊ É MEU
NÚMERO 1

PAI
MEU
HERÓI

EU
TE
AMO
PORQUE...



NOME:

Material criado por Atividadesparaprofessores.com.br / Alfakids.org / Todos os direitos reservados.



GALINHA



NHA - NHE - NHI - NHO - NHU

nha - nhe - nhi - nho - nhu

nha - nhe - nhi - nho - nhu

UNHA	MINHOCA	GALINHA
RAINHA	CEGONHA	PIRANHA
PAMONHA	FARINHA	VINHO
ARANHA	DINHEIRO	CAMINHÃO
NINHO	PINHEIRO	COZINHA
BANHO	CAMINHO	JOANINHA

A galinha de vizinho beta ovo
amarelinho

A GALINHA NHANHÁ

DE MANHÃZINHA, A GALINHA NHANHÁ SAIU DO GALINHEIRO.

ENTÃO, ELA VIU UMA BELA MINHOCA, NO MEIO DO TERREIRO.

__ OBA! MINHOCA BARRIGUDINHA PARA O MEU PAPIÑO!

A GALINHA FOMINHA CORREU PARA A TOCA DA MINHOCA.

__ NHAC! __ A GALINHA NHANHÁ CAIU DE BICADA NA MINHOCA.

__ E AÍ? A GALINHA APANHOU A MINHOCA?


__ ELA NÃO APANHOU MINHOCA NENHUMA!

A MINHOCA SUMIU NA TOCA.



PLANEJAMENTO DO TRABALHO PEDAGÓGICO ESCOLA MUNICIPAL “FARID SALOMÃO”

PROFESSORA: MARISTELA / “2º ANO B” PERÍODO: MANHÃ De 09 À 13/08/2021

SEGUNDA-FEIRA 09/08/2021	TERÇA-FEIRA 10/08/2021	QUARTA-FEIRA 11/08/2021	QUINTA-FEIRA 12/08/2021	SEXTA-FEIRA 13/08/2021
O Cravo e a Rosa	Super máscara	A nuvem que gargalhava colorido	O burro, a raposa e o leão	
<ul style="list-style-type: none"> Aula pelo Zoom Livro Aprender Sempre de Português: <p>- Aula 2: Parlendas conhecidas, páginas 22 e 23. Nesta aula iremos apresentar aos alunos algumas parlendas, através de vídeos e, conversar sobre o que são parlendas, para finalizar, as crianças devem responder as questões do livro.</p> <p>https://youtu.be/zCO9L24TKG0(Vídeo explicativo).</p> <ul style="list-style-type: none"> No caderno, iremos 	<ul style="list-style-type: none"> Leitura do livro do dia; Fazer o cabeçalho no caderno, pintar o calendário, e fazer uma lista de palavras com as sílabas: DA-DE-DI-DO-DU-DÃO. <p>https://youtu.be/gfYvRJ0PiGM (Vídeo família silábica do dia).</p> <ul style="list-style-type: none"> Livro Apis de Português: <p>- Hora de organizar o que estudamos, páginas 80 e 81 até a questão 3, letra B. Nesta atividade, iremos fazer uma</p>	<ul style="list-style-type: none"> Leitura do livro do dia; Fazer o cabeçalho no caderno, pintar o calendário, e fazer os números do 100 ao 150, fazer de dois em dois. Livro Ler e Escrever de Português: <p>- Atividade 4 B: Escrita de convite para o lançamento do livro de cantigas, página 23. Nesta atividade, as crianças devem primeiramente assistir o vídeo explicativo sobre o que é um convite e como fazer. Para</p>	<ul style="list-style-type: none"> Leitura do livro do dia; Fazer o cabeçalho no caderno, pintar o calendário, e fazer uma lista de palavras com as sílabas: FA-FE-FI-FO-FU-FÃO. <p>https://youtu.be/zcSjJGwH0Hw(Vídeo família silábica do dia).</p> <ul style="list-style-type: none"> Treinado a Leitura: <p>- Ler a fábula que enviei e gravar um</p>	 <p>APROVEITE O DIA, PARA COLOCAR SUAS ATIVIDADES EM DIA, ENVIAR AS FOTOS, ESCOLHER A LEITURA DA SEMANA QUE VOCÊ MAIS GOSTOU E FAZER A FICHA LITERÁRIA.</p>

<p>fazer uma votação da parlenda que mais gostaram e escrever no caderno.</p> <ul style="list-style-type: none"> • Correção das tarefas. 	<p>revisão sobre os sinais de pontuação.</p> <ul style="list-style-type: none"> • No caderno escreva uma frase sobre o que você aprendeu hoje, não se esqueça das regrinhas dos sinais de pontuação! • Correção das tarefas. 	<p>finalizar, fazer em uma folha de sulfite, um modelo de convite para lançamento do nosso livro de cantigas.</p> <p>https://youtu.be/AFiQZDXPUcA (Vídeo explicativo).</p> <ul style="list-style-type: none"> • Livro Vem Voar: <p>- Atividade: Brinquedos de outros tempos, páginas 36 e 37. Realizar a leitura do texto, conversar com os pais sobre como era os brinquedos na época deles, os alunos devem fazer uma comparação entre os brinquedos de antes e de agora e para finalizar, responder as questões do livro.</p> <p>https://youtu.be/Ddv9tbHOC_Y (Vídeo explicativo).</p> <ul style="list-style-type: none"> • Correção das tarefas. 	<p>áudio ou vídeo de você lendo para finalizar colar a folha no caderno.</p> <p>- Ler a ficha de leitura: Caranguejo, e para finalizar colar no caderno.</p> <ul style="list-style-type: none"> • Livro De Matemática Emal: <p>- Atividade 6.4: Calendário, páginas 42. Nesta atividades as crianças deverão completar o calendário de abril e responder as questões.</p> <p>https://youtu.be/A0JEmtbM-1I (Vídeo explicativo).</p> <ul style="list-style-type: none"> • Correção das tarefas. 	
--	---	--	---	--

ATIVIDADE DO DIA 11.08.2021

LER E ESCREVER: ESCRITA DE CONVITE PARA O LANÇAMENTO DO LIVRO DE CANTIGAS.

O burro, a raposa e o leão

O Burro e a Raposa acordaram proteger-se mutuamente e foram juntos para a floresta em busca de comida. Mal tinham começado a caminhada quando encontraram um Leão. Perante este perigo, a Raposa aproximou-se do Leão e propôs-lhe:

- Se me poupares, ajudo-te a caçares o Burro sem grande esforço.

O Leão aceitou a troca. Satisfeita, a Raposa voltou para junto do Burro e tranquilizou-o:

- Não tenhas receio porque o Leão prometeu que não nos fará mal.

O Burro acreditou no que ela disse e continuou a pastar despreocupadamente. Mas, a pouco e pouco, a Raposa conduziu-o para a beira de uma ravina e provocou a sua queda.

Vendo que o Burro já não podia fugir-lhe, o Leão atirou-se à raposa e comeu-a.

Moral da história:

Não confies nos teus inimigos.



Fábulas de Esopo



FOGUETE

GUE - GUI

CARANGUEJO SO É PEIXE
NA ENCHENTE DA MARÉ

PALMA, PALMA, PALMA, / PÉ, PÉ, PÉ, /
RODA, RODA, RODA, / CARANGUEJO
PEIXE É



CARANGUEJO


CARANGUEJO NÃO É PEIXE,
CARANGUEJO PEIXE É
CARANGUEJO SÓ É PEIXE
NA ENCHENTE DA MARÉ

PALMA, PALMA, PALMA, / PÉ, PÉ, PÉ, /
RODA, RODA, RODA, / CARANGUEJO
PEIXE É



PLANEJAMENTO DO TRABALHO PEDAGÓGICO ESCOLA MUNICIPAL “FARID SALOMÃO”

PROFESSORA: MARISTELA / “2º ANO B” PERÍODO: MANHÃ De 16 À 20/08/2021

SEGUNDA-FEIRA 16/08/2021	TERÇA-FEIRA 17/08/2021	QUARTA-FEIRA 18/08/2021	QUINTA-FEIRA 19/08/2021	SEXTA-FEIRA 20/08/2021
https://youtu.be/um1WHr1ejow Lenda: Saci-Pererê	https://youtu.be/gKpiIzfNQA8 Lenda: Curupira	https://youtu.be/gDnVgMcJDA Lenda: Sereia Iara	https://youtu.be/w56Z6FG8fp8 Lenda: Vitória Régia	
<ul style="list-style-type: none"> • Aula pelo Zoom • Atividade 1: Revisão dos sinais de pontuação. Explicar e dar exemplos. Colar a folha no caderno. • Atividade 2: Produzindo um texto. Nesta atividade, os alunos irão produzir um texto, observando as imagens da tarefa e suas instruções de escrita. • Correção das tarefas. 	<ul style="list-style-type: none"> • Leitura do livro do dia; • Fazer o cabeçalho no caderno, pintar o calendário, e fazer uma lista de palavras com as sílabas: GA-GE-GI-GO-GU-GÃO. https://youtu.be/LCBJFXgJAac(Vídeo família silábica do dia). • Livro Apis de Matemática: - Atividade teste de atenção, páginas 62,63 e 64. Revisão dos sólidos geométricos, nesta atividade os alunos deverão ler e responder 	<ul style="list-style-type: none"> • Leitura do livro do dia; • Fazer o cabeçalho no caderno, pintar o calendário, e fazer os números do 150 ao 200, fazer de quatro em quatro. • Livro Ler e Escrever de Português: - Atividade 4C: escreva em uma folha de sulfite, a cantiga que você mais gostou do vídeo e me envie uma foto sua com a folhinha que escreveu. Capriche! https://youtu.be/Q8ou8bcWITU (Vídeo explicativo). • Livro Aprender Sempre de Matemática: 	<ul style="list-style-type: none"> • Leitura do livro do dia; • Fazer o cabeçalho no caderno, pintar o calendário, e fazer uma lista de palavras com as sílabas JA-JE-JI-JO-JU-JÃO. https://youtu.be/WJQPd6xK6Ow(Vídeo família silábica do dia). • Treinado a Leitura: - Ler a ficha de leitura: O periquito Maracanã para finalizar grave um áudio de você lendo. (Colar no caderno). 	 <p>APROVEITE O DIA, PARA COLOCAR SUAS ATIVIDADES EM DIA, ENVIAR AS FOTOS.</p> <p>Atividade dia do folclore:</p> <ul style="list-style-type: none"> - Em uma folha de sulfite desenhe o personagem folclórico que você mais gosta, escreva também uma frase e me mande uma foto sua bem bonita!

	<p>as questões.</p> <ul style="list-style-type: none">• Livro Apis de Português:<ul style="list-style-type: none">- Sinônimos e Antônimos, páginas 81,82 e 83 até a questão 4. Nesta atividade, primeiramente os alunos deverão ver o vídeo explicativo e após finalizar as atividades respondendo as questões do livro. https://youtu.be/DTI-ZQ_8sWA (Vídeo explicativo).• Correção das tarefas.	<ul style="list-style-type: none">- Aula 6: O preenchimento de um calendário, páginas 86 e 87 até a questão 2. Nesta tarefa os alunos devem preencher o calendário referente a agosto de 2021 e responder as questões. https://youtu.be/4ZyN54y30qU (Vídeo explicativo).• Correção das tarefas.	<ul style="list-style-type: none">• Livro de Matemática Emai:<ul style="list-style-type: none">- Atividade 6.5: Ordem crescente e ordem decrescente, página 43. Ler e responder as questões, seguindo as orientações da professora. https://youtu.be/BOoE9MjfTuc (Vídeo explicativo).• Atividade Folclore (Xerox): Leia, responda e cole no caderno.	
--	--	---	---	--

Escola:
Aluno(a):

CAÇA-PALAVRAS

PROCURE NO CAÇA:

IARA

SACI

CURUPIRA



S	A	C	I	B	C	D	S
C	U	R	U	P	I	R	A
G	I	I	A	R	A	S	C
S	A	C	I	H	R	A	I
K	R	L	M	S	A	C	I
S	A	C	I	T	Q	I	L

QUANTAS VEZES OS NOMES APARECEM NO CAÇA?

SACI

IARA

CURUPIRA

Escola:

Data: Turma: ENSINOJA.COM

Aluno:

PRODUZINDO UM TEXTO

✍ Numere corretamente as cenas e depois faça uma produção de texto.



✍ Dê um nome para a moça.

✍ O que a assustou?

✍ O que aconteceu com a louça?

✍ E agora! O que a moça vai fazer? Escreva contando tudinho.

ATIVIDADE
E DO DIA
20.08.202

1

ESCREVA
UMA
FRASE E
FAÇA UM
DESENHO
SOBRE O
FOLCLORE
,
CAPRICHE
!



SINAIS DE PONTUAÇÃO



PONTO FINAL

Indica que a frase terminou.



PONTO DE INTERROGAÇÃO

Indica que está se fazendo uma pergunta.



PONTO DE EXCLAMAÇÃO

Indica admiração, alegria, surpresa, espanto.



DOIS PONTOS

Indica que alguém vai falar.



TRAVESSÃO

Indica que alguém está falando.



RETICÊNCIAS

Indica suspensão de pensamento, dúvida ou que a frase foi interrompida.



VÍRGULA

Indica uma pequena pausa na leitura e também serve para separar expressões ou palavras.



PONTO E VÍRGULA

Indica uma pausa maior que a vírgula.



ASPAS

As aspas ou vírgulas dobradas são sinais de pontuação usados para realçar certa parte de um texto.



PARÊNTESES

São usados para separar palavras ou expressões na frase, para chamar atenção ou dar uma explicação.





ESQUILO

QUE - QUI

que - qui

que- qui

QUERO	PERIQUITO	AQUELA
QUISER	PEQUENO	QUERIDA
QUEBRA	ESQUILO	AQUELA
QUIABO	TANQUE	QUEBRADO
PAQUERA	QUEDA	QUEIJO
MÁQUINA	RAQUETE	QUILO

O periquito de Dona Quitéria gosta de receber carinho.

O PERIQUITO MARACANÃ

IAIÁ TEM UM PERIQUITO MARACANÃ.
O NOME DELE É QUINQUIM.

IAIÁ CANTA PARA ELE:

__ PERIQUITO MARACANÃ!

CADÊ A SUA IAIÁ?


QUINQUIM FICA OUVINDO QUIETINHO,
QUIETINHO.

O PERIQUITINHO COME COQUINHO E
CANJIQUELHA NA MÃO DA IAIÁ.



PLANEJAMENTO DO TRABALHO PEDAGÓGICO ESCOLA MUNICIPAL “FARID SALOMÃO”

PROFESSORA: MARISTELA / “2º ANO B” PERÍODO: MANHÃ De 23 À 27/08/2021

SEGUNDA-FEIRA 23/08/2021	TERÇA-FEIRA 24/08/2021	QUARTA-FEIRA 25/08/2021	QUINTA-FEIRA 26/08/2021	SEXTA-FEIRA 27/08/2021
Amar o Mar	Girassol Quer Sol	A Grande Notícia	Enquanto Fico Em Casa	
<ul style="list-style-type: none"> • Aula pelo Zoom • Livro Apis de Matemática: - Unidade 4- Adição. Atividade: Ideias de adição, páginas 92 e 93. https://youtu.be/v1trzstSCmE(Vídeo explicativo). • Sistematização do conteúdo, atividade no caderno. • Correção das tarefas. 	<ul style="list-style-type: none"> • Leitura do livro do dia; • Fazer o cabeçalho no caderno, pintar o calendário, e fazer uma lista de palavras com as sílabas: LA-LE-LI-LO-LU-LÃO. https://youtu.be/v8L63RYq4kQ(Vídeo família silábica do dia). • Livro Apis de Português: - Palavras em jogo, letra R, páginas 83 e 84. https://youtu.be/A84io5MYIXw(Vídeo explicativo). • Livro Aprender Sempre de Português: 	<ul style="list-style-type: none"> • Leitura do livro do dia; • Fazer o cabeçalho no caderno, pintar o calendário, e fazer os números do 200 ao 250, fazer de dez em dez. • Livro Ler e Escrever de Português: - Atividade: Confecção do livro de cantigas. Iremos montar o livro para realizar a apresentação de nosso projeto. 	<ul style="list-style-type: none"> • Leitura do livro do dia; • Fazer o cabeçalho no caderno, pintar o calendário, e fazer uma lista de palavras com as sílabas: MA-ME- MI-MO-UM-MÃO. https://youtu.be/C-vrOkpaeRY(Vídeo família silábica do dia). • Treinado a Leitura: - Ler a ficha de leitura: A Cigarrae para finalizar grave um áudio de você lendo. (Colar no caderno). • Livro de Matemática Emai: 	 <p>APROVEITE O DIA, PARA COLOCAR SUAS ATIVIDADES EM DIA, ENVIAR AS FOTOS, ESCOLHER A LEITURA DA SEMANA QUE VOCÊ MAIS GOSTOU E FAZER A FICHA LITERÁRIA.</p>

- Continuação da aula

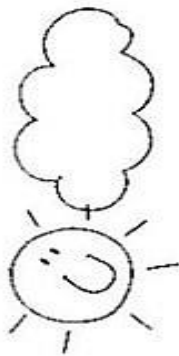
- Atividade 7.1:

1 – SE ESTA RUA FOSSE
MINHA

2 -

3-POMBINHA

CONTINHAS DE ADIÇÃO



D	U
2	3
+ 2	
<hr/>	
2	

D	U
9	7
+ 0	
<hr/>	
9	

D	U
7	4
+ 2	
<hr/>	
9	

D	U
4	8
+ 3	
<hr/>	
8	

D	U
5	0
+ 1	
<hr/>	
5	

D	U
3	0
+ 1	
<hr/>	
3	

Dani Educator

D	U
1	5
+ 1	
<hr/>	
1	

D	U
2	5
+ 2	
<hr/>	
4	

D	U
5	0
+ 3	
<hr/>	
8	

D	U
8	0
+ 0	
<hr/>	
8	

CONFECÇA

A CIGARRA

CIRO LEVANTOU-SE BEM CEDO E FOI ATÉ A JANELA.

UMA CIGARRA CANTAVA NA MACIEIRA.

ELA FAZIA:

__ CI... CI... CI... CI... CI...

CIRO FALOU PARA CECÍLIA:

__ VOCÊ OUVE A FALA DA CIGARRA?

CECÍLIA É MUITO SABIDA. ELA SORRIU E FALOU:

__ É O CICIO DA CIGARRA! CIGARRA NÃO FALA.

A CIGARRA

CIRO LEVANTOU-SE BEM CEDO E FOI ATÉ A JANELA.

UMA CIGARRA CANTAVA NA MACIEIRA.

ELA FAZIA:

__ CI... CI... CI... CI... CI...

CIRO FALOU PARA CECÍLIA:

__ VOCÊ OUVE A FALA DA CIGARRA?

CECÍLIA É MUITO SABIDA. ELA SORRIU E FALOU:

__ É O CICIO DA CIGARRA! CIGARRA NÃO FALA.

4-


5-

A BARATA

6-

SAPO CURURU

7-



CEGONHA

CE - CI

ce - ci


CECÍLIA	CIDADE	CENOURA
CIRCO	CEDO	CIÚME
PALÁCIO	CAPACETE	DOCE
CEBOLA	BACIA	FACE
ALICE	VOCÊ	CINEMA
CÉLIA	VACINA	FELICIDADE

*Você sabia que a cigarra não fala,
ela cicia?*

PLANEJ.

O ESCOLA MUNICIPAL "FARID SALOMÃO"

PROFESSORA: MARISTELA / "2º ANO B" PERÍODO: MANHÃ De 30 À 03/09/2021

SEGUNDA-FEIRA 30/08/2021	TERÇA-FEIRA 31/08/2021	QUARTA-FEIRA 01/09/2021	QUINTA-FEIRA 02/09/2021	SEXTA-FEIRA 03/09/2021
O urso e dois amigos	A árvore de agulha	A Rosa orgulhosa	O cavalo e os ano	
<ul style="list-style-type: none"> • Aula pelo Zoom • Livro Apis de Matemática: <ul style="list-style-type: none"> - Atividades e problemas, páginas 94 e 95. • Livro Vem Voar: <ul style="list-style-type: none"> - Atividade: Brincadeiras de outros lugares, páginas 39,40 e 41. • Correção das tarefas. 	<ul style="list-style-type: none"> • Leitura do livro do dia; • Fazer o cabeçalho no caderno, pintar o calendário, e fazer uma lista de palavras com as sílabas: NA-NE-NI-NO-NU-NÃO. https://youtu.be/bx260S0JU4Q(Vídeo família silábica do dia). • Livro Apis de Português: <ul style="list-style-type: none"> - Continuação da atividade da aula passada, páginas 85,86 e 87. • Correção das tarefas. 	<ul style="list-style-type: none"> • Leitura do livro do dia; • Fazer o cabeçalho no caderno, pintar o calendário, e fazer os números do 250 ao 300. • Livro Ler e Escrever de Português: <ul style="list-style-type: none"> - Sequência Didática: Era uma vez um conto de fadas-Atividade 1: Leitura do conto: A Bela Adormecida, página 24. https://youtu.be/fjqv4-Wg8G0(Vídeo explicativo). • Livro Aprender sempre de Matemática: <ul style="list-style-type: none"> - Aula 7: Comparando Comprimentos, páginas 87e 88 até a questão2. https://youtu.be/t-YRn3cA2Ng(Vídeo explicativo). 	<ul style="list-style-type: none"> • Leitura do livro do dia; • Fazer o cabeçalho no caderno, pintar o calendário, e fazer uma lista de palavras com as sílabas: PA-PE-PI-PO-PU-PÃO. https://youtu.be/Sy5Nix7RsMk(Vídeo família silábica do dia). • Treinado a Leitura: <ul style="list-style-type: none"> - Ler a ficha de leitura: O Palhaço Paçoca e para finalizar grave um áudio de você lendo as palavrinhas da ficha. (Colar no caderno). • Livro de Matemática Emai: <ul style="list-style-type: none"> - Atividade 7.2: Contagem, página 45. Ler e responder as questões. 	<div style="text-align: center;">  </div> <p style="text-align: center;"> APROVEITE O DIA, PARA COLOCAR SUAS ATIVIDADES EM DIA, ENVIAR AS FOTOS, ESCOLHER A LEITURA DA SEMANA QUE VOCÊ MAIS GOSTOU E FAZER A FICHA LITERÁRIA. </p>

ONÇA



ÇA - ÇO - ÇU

ça — ço — çu

MOÇA	TAÇA	CABEÇA
LOUÇA	POÇO	CAÇULA
PALHAÇO	MAÇÃ	LIÇÃO
PINÇA	CORAÇÃO	ONÇA
AÇÚCAR	BAGAÇO	LENÇO

O palhaço é muito engraçado: faz muitas palhaçadas!

O PALHAÇO PAÇOCA

PAÇOCA É O PALHAÇO DO CIRCO ALIANÇA. LÁ VEM PAÇOCA, PANÇUDO E DE CALÇA LARGA.

ELE DANÇA SACUDINDO A PANÇA.

PAÇOCA PEGA UM LAÇO E FALA:

__ EU VOU LAÇAR A ONÇA DO CIRCO ALIANÇA.

A ONÇA PÕE A CABEÇA FORA DA JAULA E URRRA.

PAÇOCA PARA COM A PALHAÇADA E PULA PARA O BALANÇO.

A MENINADA E A MOÇADA COMEÇAM A RIR DO PALHAÇO.

